












הנחיות בטיחות אש בחנוכה

מוגש מטעם [הרשות הארצית לכבאות והצלה](#).

כללי בטיחות בהדלקת נרות

- נדרש להציב הנרות אך ורק בתוך חנוכייה או פמוטים העשויים מחומרים בלתי דליקים. 
- אסור להשתמש בחנוכיות העשויות מחומרים דליקים, מעשה ידיהם של ילדים קטנים בגנים, העלולות להישרף כאשר הנרות מתכלים. 
- נדרש להניח את החנוכייה על משטח יציב וגדול מספיק כך שיכיל את הנרות אם ייפלו. המשטח יהיה מחומר עמיד לאש כגון שיש, זכוכית או מתכת. 
- אסור להדליק נרות חנוכה בסמוך או מתחת לחומרים דליקים כמו וילונות, ארונות, עציצים, קישוטי נייר, פלסטיק. 
- אין להניח את החנוכייה במקום שרוח עלולה לגרום להפלת הנרות או להפלת חומר בוער על הנרות. 
- נדרש להרחיק חנוכיות דולקות, מצתים וגפרורים מהישג ידם של ילדים. 
- בדירה בה מוחזק בעל חיים, יש לנקוט משנה זהירות מחשש שבעל החיים יקפוץ ויפיל את החנוכייה. 
- הדלקת נרות בידי ילדים תעשה אך ורק בהשגחת מבוגר. 
- אסור להשאיר חנוכייה דולקת ללא השגחה! יש לוודא כיבוי של הנרות לפני שיוצאים מהדירה או הולכים לישון. 

מומלץ להצטייד בגלאי עשן ביתיים המעניקים זמן יקר להציל חיים ורכוש וקלים לתחזוקה ולהתקנה.

במידה ונלכדתם במבנה בוער, הזעיקו את מכבי האש בטלפון 102.

בברכת חג אורים שמח!
שלומי ענבי – רבש"צ אלעזר

